

**LAMPE SOUS CAPOT ET TREPIED 800L**

**UNDER BONNET TRIPOD LAMP 800L**

**ARBEITSLEUCHTE FÜR MOTORHAUBE AUF DREIFUSS  
800 LUMEN**

**LÁMPARA DE BAJO CAPO Y TRIPODE 800L**

**LAMPADA SOTTO COFANO E TREPPIEDE 800L**

**FR** 2 - 4 / 17 - 20

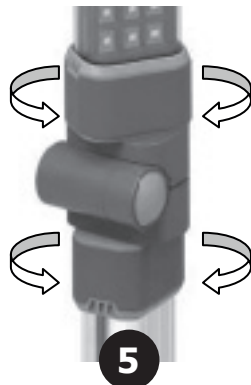

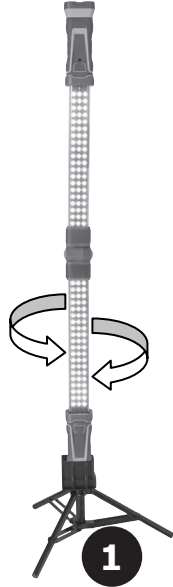
**EN** 5 - 7 / 17 - 20

**DE** 8 - 10 / 17 - 20

**ES** 11 - 13 / 17 - 20

**IT** 14 - 16 / 17 - 20

Avant d'utiliser ce produit pour la première fois, merci de lire le contenu suivant de cette notice et tenir compte de tous les avertissements, même si vous êtes familiers avec ce produit. Conserver cette notice dans un lieu sûr pour référence future.

**CARACTÉRISTIQUES**

<b>1</b> & <b>2</b>	- Fonction rotation ; trepied repliable
<b>3</b>	- Port de charge
<b>4</b>	- Conception repliable pour gagner de l'espace. Extrémités aimantée détachables, avec cordon extensible et flexible, aux deux extrémités
<b>5</b>	- Rotation sur l'articulation, à 360°
<b>6</b>	- Cordon extensible et flexible
<b>7</b>	- Chaque extrémité avec un crochet et deux aimants

## INFORMATIONS DE SÉCURITÉ

LIRE ET COMPRENDRE TOUTES LES INSTRUCTIONS AVANT UTILISATION.



Lire et comprendre toutes les instructions dans ce manuel avant toute utilisation du produit. Un défaut de mise en pratique de toutes les instructions listées dans cette notice peut résulter en des chocs électriques, feu, et /ou blessures sérieuses / mort.

## DÉFINITIONS DE SÉCURITÉ ET DIRECTIVES



Indique un danger imminent, ou une situation potentiellement dangereuse qui, si elle n'est pas évitée, peut causer une blessure grave, ou la mort de l'utilisateur et/ou des personnes aux alentours proche du produit.



Indique un danger imminent, ou une situation potentiellement dangereuse qui, si elle n'est pas évitée, peut causer une blessure modérée ou mineure à l'utilisateur et/ou des personnes aux alentours proche du produit.

## INSTRUCTIONS DE SÉCURITÉ



- Le produit n'est pas étanche. NE PAS utiliser ce produit sous l'eau ou immerger dans l'eau.
- Pour se protéger des chocs électriques, ne pas immerger le chargeur, les adaptateurs ou le produit dans l'eau ou tout autre liquide.
- Ne pas recharger à l'extérieur.
- Ne pas exposer la batterie interne au feu ou à une chaleur intense ; elle pourrait exploser.
- Ne pas placer ce produit, ou stocker ce produit, à un endroit où il pourrait tomber, ou être tiré vers une baignoire ou un évier.
- Ne pas nettoyer ce produit avec un tuyau d'arrosage ou similaire.
- Une surveillance attentionnée est nécessaire si ce produit est utilisé près d'enfants.
- N'utiliser que les raccords recommandés ou vendus par le fabricant.
- N'utiliser que les chargeurs qui sont fournis avec le produit pour charger la batterie interne.
- Ne pas utiliser le produit s'il a subi un choc, s'il est tombé, ou s'il a été endommagé de quelque manière que ce soit. Apporter le produit à une personne qualifiée en service après-vente pour inspection.



- Ne jamais regarder directement la lumière ou exposer la lumière aux yeux d'autres personnes lorsque le produit est allumé.
- Ne recharger qu'avec les chargeurs qui sont fournis avec le produit. Brancher l'adaptateur de charge d'abord dans le produit, puis ensuite dans la source de courant.
- Ne pas couper, tirer, ou exposer les adaptateurs de charge / cordons secteur à des températures extrêmes.
- Ne pas démonter la coque du produit. Il n'y a pas de pièce pouvant être réparée à l'intérieur.
- Tirer sur l'adaptateur plutôt que sur le câble pour débrancher l'adaptateur de charge.
- Ce produit contient des batteries rechargeables. Bien qu'il arrive avec les batteries partiellement chargées à l'usine, le produit DOIT être complètement rechargé avant la première utilisation.
- Recharger le produit après chaque utilisation, ou tous les 6 mois, pour prévenir la perte de performance de la batterie interne.
- Ne pas placer le cordon de l'adaptateur chargeur de telle manière qu'il puisse s'emmêler ou représenter un potentiel danger.
- Ne pas essayer de charger le produit si l'adaptateur chargeur ou le câble de recharge est endommagé. Contacter le fabricant pour remplacement.
- Garder le cordon de l'adaptateur chargeur et le câble de charge à l'écart de coins coupants.

## CHARGER ET RECHARGER LA BATTERIE INTERNE

Ce produit a été expédié avec la batterie partiellement chargée. Charger le produit dès la sortie de l'emballage, et avant la première utilisation, à l'aide du chargeur mural AC fourni, et pendant 10-12 heures. Recharger le produit après chaque utilisation.

**La batterie interne doit être rechargée après chaque utilisation et tous les 6 mois, même si le produit n'est pas utilisé.**

*Remarque : lorsque le produit est en charge, l'éclairage ne fonctionne pas et sera immédiatement éteint dès le branchement du chargeur secteur.*

## SPÉCIFICATIONS

<b>Batterie interne rechargeable</b>	3.7V, 4000 mAh Lithium.
<b>Mode haute intensité</b>	800 lumens.
<b>LEDS blanches CMS</b>	120 LEDs.
<b>Autonomie and mode intensité faible</b>	6 heures.
<b>Autonomie and mode intensité forte</b>	3 heures.

## ENTRETIEN ET MAINTENANCE

- Après utilisation et avant toute opération de maintenance, débrancher et déconnecter le produit du chargeur.
- S'assurer que tous les composants sont en place, et sont en bon état de fonctionnement.
- Essuyer le produit avec du savon doux et un chiffon légèrement humide. Bien s'assurer que le produit soit entièrement sec avant de le ranger pour une utilisation future.
- NE PAS démonter la coque du produit. Il n'y a pas de pièces réparables à l'intérieur du produit.
- Toutes les batteries rechargeables se déchargent avec le temps, et plus rapidement aux températures élevées ou basses. Lorsque le produit n'est pas utilisé, la batterie interne doit être rechargée tous les 6 mois.
- Traitement des batteries usagées – Ce produit contient une batterie hermétiquement fermée, sans maintenance, qui ne coule pas, et qui doit être éliminée de manière propre ; il est nécessaire de recycler cette batterie. Contact vos autorités locales pour connaître la procédure de traitement de ces batteries. Un défaut à se conformer aux réglementations locales, ou lois gouvernementales en la matière peut donner lieu à des amendes et/ou emprisonnement.

CONTACTER VOTRE AUTORITE LOCALE DE TRAITEMENT DES DECHETS POUR CONNAITRE LA PROCEDURE DE TRAITEMENT DE CETTE BATTERIE.

## GARANTIE

La garantie couvre tous défauts ou vices de fabrication pendant 2 ans, à compter de la date d'achat (pièces et main d'oeuvre).



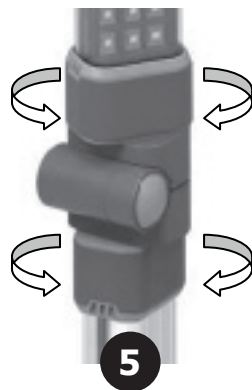


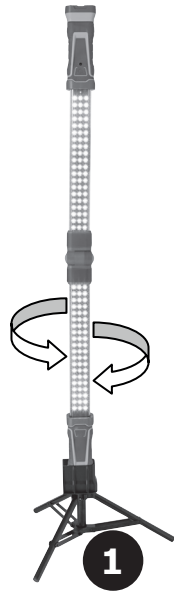
La garantie ne couvre pas :

- Toutes autres avaries dues au transport.
- L'usure normale des pièces (Ex. : câbles, pinces, etc.).
- Les incidents dus à un mauvais usage (erreur d'alimentation, chute, démontage).
- Les pannes liées à l'environnement (pollution, rouille, poussière).

En cas de panne, retourner l'appareil à votre distributeur, en y joignant :

- un justificatif d'achat daté (ticket de sortie de caisse, facture...)
- une note explicative de la panne.

Before you use this device for the first time, please read the following notes in this manual and heed all warning, even if you are familiar with the product. Keep this manual in a safe place for future reference.

**FEATURES**

<b>1</b> & <b>2</b>	- Rotatable function ; Foldable tripod stand.
<b>3</b>	- Charging port
<b>4</b>	- Foldable design to save your space. Detachable Magnetic End Cap with Flexible Stretch Cord - both ends
<b>5</b>	- Twist Joint - two sections
<b>6</b>	- Flexible Stretch Cord
<b>7</b>	- Each sides with one Hook and two strong magnets

## SAFETY INFORMATION

READ AND UNDERSTAND ALL INSTRUCTIONS BEFORE USE .



Read and understand all instructions in this manual prior to operating this product. Failure to follow all of the instructions listed in this manual may result in electric shock, fire, and/or serious injury/death.

## SAFETY DEFINITIONS AND GUIDELINES



A statement that indicates impending danger, or a potentially hazardous condition which, if not avoided, could result in serious injury or death to the operator and/or bystanders.



A statement that indicates impending danger, or a potentially hazardous condition which, if not avoided, could result in minor or moderate injury to the operator and/or property damage.

## SAFETY INSTRUCTIONS



- Unit is not waterproof. DO NOT use this product under water or immerse in water.
- To protect against electrical hazards, do not immerse charger, adapters or unit in water or other liquid.
- Do not use this unit for applications other than its intended uses.
- Charge indoor only.
- Do not expose the internal battery to fire or severe heat; it may explode.
- Do not place or store this item where it can fall, or be pulled into a tub or sink.
- Do not clean this product with a water spray gun or the like.
- Close supervision is necessary when this product is used near children.
- Use only attachments recommended or sold by the manufacturer.
- Use only the chargers that are provided with this product to charge the internal battery.
- Do not operate this product if it has been subjected to a sharp blow, dropped, or otherwise damaged in any shape or form. Take the unit to a qualified service person for inspection.



- Never look directly into the light or shine the light into another person's eyes when it is illuminated.
- Charge only with the chargers that are provided with product. Plug in the charging adaptor into the unit first, then plug into the charging source.
- Do not cut, pull, or expose the charging adaptors/power cords to extreme heat.
- Do not disassemble the housing. There is no internal serviceable part.
- Pull by the adaptor plug rather than the cord when disconnecting the charging adaptor.
- This unit contains rechargeable batteries. Although it arrives partially charged from the factory, it MUST be fully charged before the first use.
- Recharge the unit after each use, or every 6 months to prevent the battery charge from depleting.
- Place the charging adaptor cord so that it does not become entangled or become a safety hazard.
- Do not attempt to charge the product if the charging adaptor or power cable is damaged. Contact the manufacturer for the replacement.
- Keep the charging adaptor cord and power cable away from sharp corners.

## CHARGING AND RECHARGING THE INTERNAL BATTERY

This product has been shipped partially charged. Charge the unit right out of the box and before the first use with the AC Wall Charger for 10~12 hours. Recharge the unit after each use.

**The internal battery must be charged after each use and every 6 months, even when the unit is not in use.**

*Notice: When product is under charged, the light will NOT function and it will be immediately turned OFF upon connecting to the AC or DC charger.*

## SPECIFICATIONS

<b>Internal Rechargeable Battery</b>	3.7 V 4000 mAh Lithium battery
<b>High Intensity Mode</b>	800 Lumens
<b>White SMD</b>	120 LEDs
<b>Low Intensity Mode Runtime</b>	6 Hours
<b>High Intensity Mode Runtime</b>	3 Hours

## CARE AND MAINTENANCE

1. After use and before performing maintenance, unplug and disconnect the product from charger.
2. Make sure all of the components are in place, and are in good working condition.
3. Wipe the unit with mild soap and a lint free wet cloth. Make certain to dry the unit entirely before storing it for future use.
4. DO NOT disassemble the housing. There are no serviceable parts.
5. All rechargeable batteries discharge over time, and more rapidly at elevated and/or low temperatures. When the unit is not in use, the internal battery shall be charged every 6 months.
6. SAFE BATTERY DISPOSAL - This product contains maintenance free, sealed, non-spillable battery, which must be disposed of properly; recycle is required. Contact your local authority for disposal information. Failure to comply with local, state and federal regulations can result in fines and/or imprisonment.

CONTACT YOUR LOCAL WASTE MANAGEMENT AUTHORITY TO DISPOSE OF THIS PRODUCT.

## WARRANTY

The warranty covers faulty workmanship for 2 years from the date of purchase (parts and labour).

The warranty does not cover:


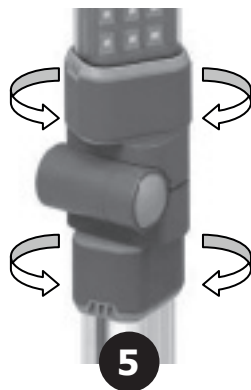


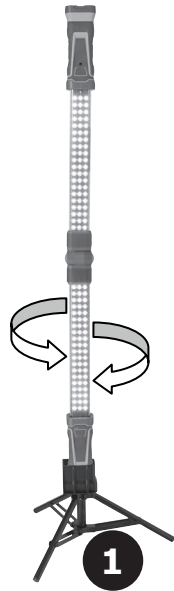
- Transit damage.
- Normal wear of parts (eg. : cables, clamps, etc..).
- Damages due to misuse (power supply error, dropping of equipment, disassembling).
- Environment related failures (pollution, rust, dust).

In case of failure, return the unit to your distributor together with:

- The proof of purchase (receipt etc ...)
- A description of the fault reported

Bevor Sie das Gerät das erste Mal nutzen, lesen Sie bitte dies Bedienungsanleitung und berücksichtigen Sie jede Warnung, selbst wenn Sie mit diesem Gerät vertraut sind. Die Bedienungsanleitung an einem sicheren Ort aufbewahren.

**EIGENSCHAFTEN**





<b>1</b> & <b>2</b>	- Drehen-Funktion ; klappbarer Dreifuß
<b>3</b>	- Ladeanschluss
<b>4</b>	- Klappbares Design, um Platz zu sparen. Ablösbare Magnetendstücke, mit dehnbarem, biegsamen Kabel
<b>5</b>	- Drehbar Gelenk, um 360°
<b>6</b>	- Dehnbares und biegsames Kabel
<b>7</b>	- Jedes Endstück enthält einen Greifer und zwei Magneten

### INFORMATIONEN

Lesen Sie diese Anleitung sorgfältig vor Inbetriebnahme des Gerätes durch.



Lesen Sie diese Anleitung sorgfältig vor Inbetriebnahme des Gerätes durch. Die Missachtung der im Handbuch aufgeführten Anweisungen kann zu Stromschlägen, Bränden und / oder schweren Verletzungen / zum Tod führen.

### ANWEISUNGEN UND RICHTLINIEN



Eine unmittelbare Gefahr oder eine sofort Situation anzeigen. Wenn Sie nicht gemeldet wird, kann diese Situation beim Benutzer oder Personen in der Umgebung schwere oder tödliche Verletzungen verursachen.



Eine unmittelbare Gefahr oder eine sofort gefährliche Situation anzeigen, wenn Sie nicht vermieden wird, kann diese Situation beim Benutzer oder Personen in der Umgebung des Geräts, leichte oder mittelschwere Verletzung verursachen.

### SICHERHEITSHINWEISE



- Das Gerät ist nicht wasserdicht. Nutzen Sie es NICHT im Wasser.
- Zum Schutz gegen elektrischen Schlag, tauchen Sie das Gerät nicht ins Wasser oder in eine andere Flüssigkeit.
- Nicht Im Außenbereich aufladen.
- Die interne Batterie dem Feuer nicht auszusetzen. sie könnte sonst explodieren.
- Das Gerät nicht in der Nähe einer Badewanne oder Spüle positionieren oder lagern, wo es Nässe ausgesetzt ist.
- Reinigen Sie dieses Gerät nicht unter laufenden Wasser.
- Eine verstärkte Überwachung ist erforderlich, wenn das Gerät in der Nähe von Kindern benutzt wird.
- Verwenden Sie nur die vom Hersteller empfohlenen oder verkauften Anschlüssen.
- Benutzen Sie nur die mitgelieferten Ladegeräte, um die interne Batterie aufzuladen.
- Nutzen Sie das Gerät nicht, nach einem starken Stoß, wenn es gefallen ist oder beschädigt wurde. Geben Sie das Gerät zur Prüfung an eine qualifizierte Person im Kundendienst.



- Sehen Sie nicht direkt in das eingeschaltete Gerät. Halten Sie das Gerät nicht in eingeschaltetem Zustand anderen Personen vor die Augen.
- Die Ladung muss ausschließlich mit den gelieferten Ladegeräten erfolgen. Schließen Sie zuerst den Ladeadapter an das Produkt, und danach an die Stromquelle.
- Den Ladeadapter, sowie das Netzkabel nicht schneiden, ziehen oder extremen Temperaturen aussetzen.
- Demontieren Sie nicht das Gehäuse des Produktes. Es dürfen keine eigenmächtigen Reparaturen am Gerät durchgeführt werden.
- Ziehen Sie am Adapter und nicht am Kabel, um den Netzadapter vom Ladegerät zu trennen.
- Dieses Gerät enthält wiederaufladbare Batterien. Vor der ersten Verwendung, muss das Produkt voll aufgeladen werden, trotz werksseitiger Aufladung.
- Das Gerät nach jeder Nutzung bzw. alle 6 Monate aufladen, um den Leistungsverlust der internen Batterie zu verhindern.
- Stellen Sie sicher, dass das Adapterkabel nicht verwirrt oder gefährlich ist.
- Versuchen Sie nicht das Gerät aufzuladen, wenn der Adapter, das Ladegerät, oder das Ladekabel beschädigt sind. Kontaktieren Sie den Hersteller bei Fragen.
- Netzadapter, Ladegerät und Ladekabel vor schneidenden kanten schützen.

### DIE INTERNE BATTERIE AUFLADEN UND WIEDERAUFLADEN

Die Batterie wurde bereits abwerk teilweise geladen. Das Gerät ab der Entnahme aus der Verpackung und vor der ersten Nutzung mit dem gelieferten Wandladergerät AC während 10-12 Stunden aufladen. Das Gerät nach jeder Nutzung wiederaufladen.

**Die interne Batterie muss nach jeder Nutzung sowie alle sechs Monate wieder aufgeladen werden, selbst wenn das Gerät nicht benutzt wurde.**

*Anmerkung: Wenn das Produkt nicht auflädt, funktioniert die Beleuchtung nicht und schaltet sich sofort ab Anschluss des Ladergerätes aus.*

### TECHNISCHE DATEN

<b>Akkukapazität</b>	3.7V, 4000 mAh Lithium.
<b>Max. Lichtstrom</b>	800 Lumen.
<b>Anzahl CMS-LED</b>	120 LED LED-Beleuchtungen.
<b>Autonomie und geringe Intensität Modus</b>	ca. 6 St..
<b>Autonomie und hohe Intensität Modus</b>	ca. 3 St.

### WARTUNG

1. Nach Gebrauch oder vor jeder Wartungsarbeit, und vom das Gerät ausschalten und trennen.
2. Stellen Sie sicher, dass alle Komponenten richtig aufgebaut und in gutem Betriebszustand sind.
3. Das Gerät mit milder Seife und einem feuchten Tuch reinigen. Stellen Sie sicher, dass das Gerät völlig trocken ist, vor einer neuen Nutzung.
4. Demontieren Sie NICHT das Gehäuse des Gerätes. Es dürfen keine eigenmächtigen Reparaturen am Gerät durchgeführt werden.
5. Alle aufladbaren Batterien entladen sich im Laufe der Zeit. Dies passiert bei hohen bzw. niedrigen Temperaturen. Wenn das Gerät nicht benutzt wird, sollte die interne Batterie alle 6 Monate wieder aufgeladen werden.
6. Die Entsorgungs - Empfehlung von gebrauchten Batterien. Dieses Produkt enthält eine hermetisch geschlossene, wartungsfreie Batterie, aus der die Flüssigkeit nicht entweichen kann. Diese muss speziell entsorgt werden: Es ist notwendig, diese Batterie zu recyceln. Bitte kontaktieren Ihre Lokale Abfallbehörde, um eine Sachgemäße Entsorgung durchzuführen. Eine Nichteinhaltung von Gesetzen und Richtlinien könnte zu Geld oder gefängnisstrafen führen.

BITTE IHRE LOKALEN ABFALLBEHÖRDE NACH RÜCKGABE UND SAMMELSYSTEMEN KONTAKTIEREN UM DIE BEARBEITUNGSVERFAHREN DIESE BATTERIEN ZU KENNEN.

### GARANTIE



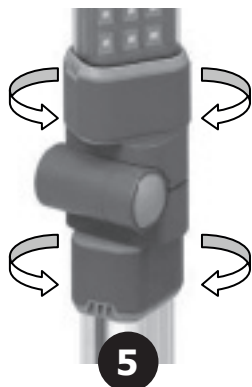
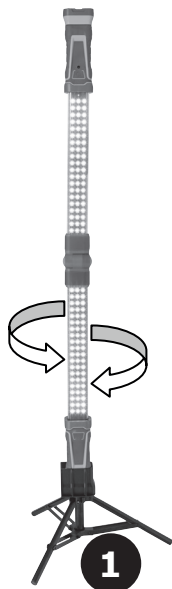
Die Garantieleistung des Herstellers erfolgt ausschließlich bei Fabrikations- oder Materialfehlern, die binnen 24 Monate nach Kauf angezeigt werden (Nachweis Kaufbeleg).

Die Garantieleistung erfolgt nicht bei:

- Durch Transport verursachten Beschädigungen.
- Normalem Verschleiß der Teile (z.B. : Kabel, Klemmen, usw.) sowie Gebrauchsspuren.
- Von unsachgemäßem Gebrauch verursachten Defekten (Sturz, harte Stöße, Demontage).
- Durch Umwelteinflüsse entstandene Defekte (Verschmutzung, Rost, Staub).

Die Reparatur erfolgt erst nach Erhalt einer schriftlichen Akzeptanz (Unterschrift) des zuvor vorgelegten Kostenvorschlages durch den Besteller. Im Fall einer Garantieleistung trägt GYS ausschließlich die Kosten für den Rückversand an den Fachhändler.

Antes de utilizar este producto por la primera vez, lea el contenido del manual de usuario para tener en cuenta las indicaciones, incluso si ya está familiarizado con el producto. Conserve este manual en un lugar seguro para consultarlo en el futuro.

**CARACTERÍSTICAS**

<b>1</b> & <b>2</b>	- Función rotación ; trípode plegable
<b>3</b>	- Puerto de carga
<b>4</b>	- Diseño plegable para ganar espacio. Extremidades imantadas separables, con cable flexible y extensible en las dos extremidades.
<b>5</b>	- Rotación sobre la articulación, a 360°.
<b>6</b>	- Cable extensible y flexible.
<b>7</b>	- Cada extremidad posee un gancho y dos imanes.

### INFORMACIONES DE SEGURIDAD

LEA Y COMPRENDA ESTAS INSTRUCCIONES ANTES DE SU USO.



Lea y comprenda estas instrucciones antes del uso de este producto. Un fallo de la práctica de estas instrucciones puede resultar en una descarga eléctrica, fuego o heridas serias / mortales.

### DEFINICIONES DE SEGURIDAD Y DIRECTIVAS



Indica un daño inminente o una situación potencialmente peligrosa que, si no se evita, puede causar una herida grave o mortal del usuario o de las personas cerca del producto.



Indica un daño inminente o una situación potencialmente peligrosa que, si no se evita, puede causar una herida moderada o menor del usuario o de las personas cerca del producto.

### INSTRUCCIONES DE SEGURIDAD



- El producto no es hermético. No utilice este producto bajo el agua o ni lo sumerja.
- Para protegerse de descargas eléctricas, no sumerja el cargador, los adaptadores o el producto en el agua o cualquier otro líquido.
- No lo recargue en el exterior.
- No exponga la batería interna al fuego o a un calor intenso; podría explotar.
- No coloque este producto, ni lo almacene, en un lugar donde podría caer o ser tirado sobre una bañera o un desagüe.
- No limpie este producto con una manguera o similar.
- Se requiere una vigilancia con atención si el producto se utiliza cerca de niños.
- Utilice únicamente las conexiones recomendadas o vendidas por el fabricante.
- Utilice únicamente los cargadores incluidos con el producto para cargar la batería interna.
- No utilice el producto si ha sufrido un golpe, se ha caído, o si se ha dañado de alguna manera. Lleve el producto a una persona cualificada en postventa para inspección.



- No mire nunca directamente la luz o exponga la luz a los ojos de otras personas cuando el producto esté encendido.
- Recargue solo con los cargadores incluidos con el producto. Conecte el adaptador de carga antes en el producto y luego en la red eléctrica.
- No corte, tire o exponga los adaptadores de carga o cables de corriente a temperaturas extremas.
- No desmonte la carcasa del producto. Ninguna pieza del interior es reparable.
- Tire del adaptador en lugar del cable para desconectar el adaptador de carga.
- Este producto contiene baterías recargables. Aunque llega de fábrica con baterías parcialmente cargadas, el producto se debe recargar completamente antes del primer uso.
- Recargue el producto tras cada uso, o cada 6 meses, para prevenir la pérdida de rendimiento de la batería interna.
- No coloque el cable del adaptador del cargador de forma que pueda enredarse o representar un peligro.
- No intente carga el producto si el adaptador o el cable de recarga están dañados. Contacte el fabricante para su reemplazo.
- Guarde el cordón del adaptador del cargador y el cable de carga lejos de esquinas cortantes.

## CARGAR Y RECARGAR LA BATERÍA INTERNA

Este producto ha sido enviado con la batería parcialmente cargada. Cargue el producto en cuanto lo saque del embalaje, y antes del primer uso, mediante el cargador mural AC incluido y durante 10-12 horas. Recargue el producto tras cada uso.

**La batería interna se debe recargar tras cada uso y cada 6 meses, incluso si el producto no se utiliza.**

*Indicación: Cuando el producto está en carga, la iluminación no funciona y se apaga inmediatamente cuando se conecta el cargador.*

## ESPECIFICACIONES

<b>Batería interna recargable</b>	3.7V, 4000 mAh Litio
<b>Modo alta intensidad</b>	800 lumens.
<b>LEDs blancos CMS</b>	120 LEDs.
<b>Autonomía en modo de intensidad débil</b>	6 horas.
<b>Autonomía en modo intensidad fuerte</b>	3 horas.

## CONTROL Y MANTENIMIENTO

1. Tras su uso y antes de toda operación de mantenimiento, desconecte el cargador de la red eléctrica y el producto del cargador.
2. Asegúrese de que todos los componentes están en su lugar y en buen estado de funcionamiento.
3. Limpie el producto con jabón suave y un trapo ligeramente húmedo. Asegúrese bien de que el producto esté completamente seco antes de almacenarlo para un uso posterior.
4. NO desmonte la carcasa del producto. No hay piezas reparables en el interior del producto.
5. Todas las baterías recargables se descargan con el tiempo, y más rápidamente a temperaturas elevadas o bajas. Cuando el producto no se utilice, la batería interna se debe recargar cada 6 meses.
6. Tratamiento de baterías usadas - Este producto contiene una batería cerrada herméticamente, sin mantenimiento, que no gotea, y que se puede sacar de forma limpia. Es necesario reciclar esta batería. Contacto a las autoridades locales para conocer el procedimiento de tratamiento de estas baterías. No comprobar las normativas locales o gubernamentales puede dar lugar a multas o emprisionamiento.

CONTACTE CON LA AUTORIDAD LOCAL DE TRATAMIENTO DE DESHECHOS PARA CONOCER EL PROCEDIMIENTO DE TRATAMIENTO DE ESTA BATERÍA.

## GARANTÍA

La garantía cubre todos los defectos o vicios de fabricación durante 2 años, a partir de la fecha de compra (piezas y mano de obra)

La garantía no cubre:



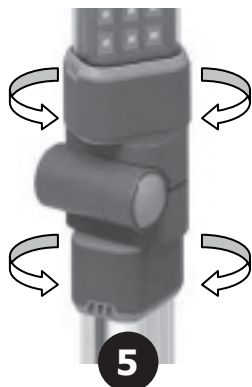
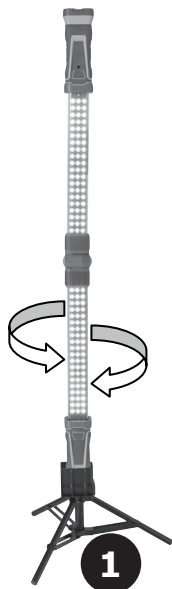
- Todas las otras averías resultando del transporte
- El desgaste normal de las piezas (cables, pinzas...)
- Los incidentes resultando de un mal uso (error de alimentación, caída, desmontaje)
- Los fallos relacionados con el entorno (polución, oxidación, polvo...)

En caso de fallo, regresen la máquina a su distribuidor, adjuntando:

- Un justificativo de compra con fecha (recibo, factura...)
- Una nota explicativa del fallo.

Prima di utilizzare questo prodotto per la prima volta, leggere attentamente il seguente contenuto di questo foglio e tener conto di tutte le avvertenze, anche se si ha familiarità con il prodotto. Conservare questo foglio illustrativo in un luogo sicuro per future consultazioni.

## CARATTERISTICHE



<b>1</b> & <b>2</b>	- Funzione di rotazione ; treppiede pieghevole
<b>3</b>	- Porta di carica
<b>4</b>	- Progettazione pieghevole per guadagnare spazio. Estremità magnetiche staccabili, con cavo allungabile e flessibile, alle due estremità
<b>5</b>	- Rotazione del giunto a 360°
<b>6</b>	- Cavo allungabile e flessibile
<b>7</b>	- Ciascuna estremità con un gancio e due magneti

### INFORMAZIONI DI SICUREZZA

LEGGERE E COMPRENDERE TUTTE LE ISTRUZIONI PRIMA DELL'UTILIZZO.



Leggere e comprendere tutte le istruzioni nel manuale prima di utilizzare il prodotto. La mancata applicazione di tutte le istruzioni elencate in questo foglio può causare scosse elettriche, incendi e /o gravi lesioni / morte.

### DEFINIZIONI DI SICUREZZA E DIRETTIVE



Indica un pericolo imminente o una situazione potenzialmente pericolosa che, se non evitata, può provocare una lesione grave o la morte dell'utilizzatore e/o delle persone in prossimità del prodotto.



Indica un pericolo imminente o una situazione potenzialmente pericolosa che, se non evitata, può provocare una lesione moderata o minore all'utilizzatore e/o alle persone in prossimità del prodotto.

### ISTRUZIONI DI SICUREZZA



- Il prodotto non è impermeabile. NON utilizzare questo prodotto sott'acqua o immergerlo nell'acqua.
- Per proteggersi dalle scosse elettriche, non immergere il caricabatterie, gli adattatori o il prodotto nell'acqua o in qualsiasi altro liquido.
- Non ricaricare all'esterno.
- Non esporre la batteria interna al fuoco o ad un calore intenso ; potrebbe esplodere.
- Non collocare il prodotto o conservarlo in un punto in cui potrebbe cadere o essere trascinato in una vasca o in un lavandino.
- Non pulire questo prodotto con un tubo d'irrigazione o simili.
- E' necessario un attento monitoraggio quando il prodotto viene utilizzato in presenza di bambini.
- Utilizzare solo i raccordi raccomandati o venduti dal fabbricante.
- Utilizzare solo i caricabatterie che sono forniti con il prodotto per caricare la batteria interna.
- Non utilizzare il prodotto se ha subito un urto, se è caduto o se è stato danneggiato in qualsiasi modo. Portare il prodotto ad una persona qualificata in servizio post-vendita per l'ispezione.



- Non guardare mai direttamente la luce o esporre la luce agli occhi di altre persone finché il prodotto è acceso.
- Ricaricare solo con i caricabatterie forniti con il prodotto. Collegare l'adattatore di carica prima al prodotto, poi alla fonte di alimentazione.
- Non tagliare, tirare o esporre adattatori di carica / cavi di rete a temperature estreme.
- Non smontare lo scafo del prodotto. Non ci sono pezzi che possano essere riparati all'interno.
- Tirare l'adattatore e non i cavi per scollegare l'adattatore di carica.
- Questo prodotto contiene batterie ricaricabili. Anche se arriva con le batterie parzialmente caricate in fabbrica, il prodotto DEVE essere ricaricato completamente prima del primo utilizzo.
- Ricarica il prodotto dopo ogni utilizzo, o ogni 6 mesi, per prevenire la perdita di prestazioni della batteria interna.
- Non posizionare il cavo dell'adattatore del caricabatterie in modo che possa confondersi o rappresentare un potenziale pericolo.
- Non cercare di caricare il prodotto se l'adattatore del caricabatterie o il cavo di ricarica è danneggiato. Contattare il produttore per la sostituzione.
- Tenere il cavo dell'adattatore e il cavo di carica lontano da angoli taglienti.

## CARICARE E RICARICARE LA BATTERIA INTERNA

Questo prodotto è stato spedito con la batteria parzialmente carica. Caricare il prodotto all'uscita dall'imballaggio e prima del primo utilizzo, utilizzando il caricabatterie a muro AC, fornito, per 10-12 ore. Ricaricare il prodotto dopo ogni utilizzo.

**La batteria interna deve essere ricaricata dopo ogni utilizzo e ogni 6 mesi, anche se il prodotto non viene utilizzato.**

*Nota : quando il prodotto è in carica, l'illuminazione non funziona e verrà immediatamente disattivata al momento del collegamento del caricabatterie alla rete.*

## SPECIFICHE

<b>Batteria interna ricaricabile</b>	3.7V, 4000 mAh Litio.
<b>Modalità ad alta intensità</b>	800 lumen.
<b>LED bianchi CMS</b>	120 LED.
<b>Autonomia in modalità a bassa intensità</b>	6 ore.
<b>Autonomia in modalità ad alta intensità</b>	3 ore.

## CURA E MANUTENZIONE

1. Dopo l'utilizzo e prima di qualsiasi operazione di manutenzione, scollegare il prodotto dal caricabatterie.
2. Assicurarsi che tutti i componenti siano in posizione e in buone condizioni di funzionamento.
3. Pulire il prodotto con un sapone delicato ed un panno leggermente umido. Assicurarsi che il prodotto sia completamente asciutto prima di riporlo per un utilizzo futuro.
4. NON smontare lo scafo del prodotto. Non ci sono parti riparabili al suo interno.
5. Tutte le batterie ricaricabili si scaricano con il tempo e più velocemente alle temperature alte o basse. Se il prodotto non viene utilizzato, la batteria interna deve essere ricaricata ogni 6 mesi.
6. Trattamento delle batterie usate – Questo prodotto contiene una batteria ermeticamente chiusa, senza manutenzione, che non cola e che deve essere smaltita in modo corretto. Contattare le autorità locali per conoscere la procedura di trattamento di queste batterie. Il mancato rispetto delle normative locali o delle leggi governative in materia può comportare ammende e/o incarcerazione.

CONTATTARE LA VOSTRA AUTORITA' LOCALE DI TRATTAMENTO DEI RIFIUTI PER CONOSCERE LA PROCEDURA DI TRATTAMENTO DI QUESTA BATTERIE.

## GARANZIA

La garanzia copre qualsiasi difetto di fabbricazione per 2 anni, a partire dalla data d'acquisto (pezzi e mano d'opera).

La garanzia non copre:






- Danni dovuti al trasporto.
- La normale usura dei pezzi (Es. : cavi, morsetti, ecc.).
- Gli incidenti causati da uso improprio (errore di alimentazione, cadute, smontaggio).
- I guasti legati all'ambiente (inquinamento, ruggine, polvere).

In caso di guasto, rinviare il dispositivo al distributore, allegando:

- la prova d'acquisto con data (scontrino, fattura...)
- una nota esplicativa del guasto.



**PICTOGRAMMES / PICTOGRAMS / ZEICHENERKLÄRUNG / PICTOGRAMAS / ICONE**

	<p>Appareil conforme aux Directives Européennes. La déclaration de conformité est disponible sur notre site internet. / The device complies with European Directive. The certificate of compliance is available on our website. / Gerät entspricht europäischen Richtlinien. Die Konformitätserklärung finden Sie auf unserer Webseite. / Aparato conforme a las directivas europeas. La declaración de conformidad está disponible en nuestra página Web. / Materiale in conformità alle Direttive europee. Materiale in conformità alle Direttive europee. La dichiarazione di conformità è disponibile sul nostro sito (vedere sulla copertina).</p>
	<p>Matériel conforme aux exigences britanniques. La déclaration de conformité britannique est disponible sur notre site (voir à la page de couverture). / Equipment in compliance with British requirements. The British Declaration of Conformity is available on our website (see home page). / Das Gerät entspricht den britischen Richtlinien und Normen. Die Konformitätserklärung für Grossbritannien ist auf unserer Internetseite verfügbar (siehe Titelseite). / Equipo conforme a los requisitos británicos. La Declaración de Conformidad Británica está disponible en nuestra página web (véase la portada). / Materiale conforme alla esigenze britanniche. La dichiarazione di conformità britannica è disponibile sul nostro sito (vedere pagina di copertina).</p>
	<p>Appareil conforme aux normes Marocaines. La déclaration C<sub>M</sub> (CMIM) de conformité est disponible sur notre site internet. / Equipment in conformity with Moroccan standards. The declaration C<sub>M</sub> (CMIM) of conformity is available on our website (see cover page). / Das Gerät entspricht die marokkanischen Standards. Die Konformitätserklärung C<sub>M</sub> (CMIM) ist auf unserer Webseite verfügbar (siehe Titelseite). / Equipamiento conforme a las normas marroquíes. La declaración de conformidad C<sub>M</sub> (CMIM) está disponible en nuestra página web (ver página de portada). / Materiale conforme alle normative marocchine. La dichiarazione C<sub>M</sub> (CMIM) di conformità è disponibile sul nostro sito (vedi scheda del prodotto).</p>
	<p>Produit faisant l'objet d'une collecte sélective- Ne pas jeter dans une poubelle domestique. / Waste Electrical and Electronic Equipment, separate waste collection required, Do not throw in a domestic bin./ Gerät für getrennte Sammlung (Sondermüll) - Es darf nicht im Hausmüll entsorgt werden ! / Este material es objeto de una recogida selectiva. No lo deposite en un contenedor doméstico. / Questo materiale è soggetto alla raccolta differenziata seguendo la direttiva europea 2012/19/UE. Non smaltire con i rifiuti domestici!</p>
	<p>Produit recyclable qui relève d'une consigne de tri (selon le décret n°2014-1577). / Recyclable product that falls within waste sorting recommendations (according to Decree n° 2014-1577). / Recyclebares Gerät, das spezifisch entsorgt werden muss (nach dem Dekret N°2014-1577) / Producto reciclable que requiere una separación determinada. / Prodotto riciclabile soggetto a raccolta differenziata.</p>







**Société JBDC**

1, rue de la Croix des Landes  
CS 54159

53941 SAINT-BERTHEVIN Cedex